



**GHIBLI DIVANI**

divani  
TRASFORMABILI  
in letto



**GHIBLI DIVANI**

*GHIBLI DIVANI srl*

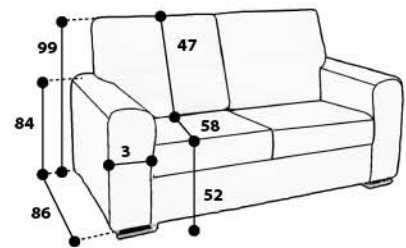
Contrada Molino, 26 - 63076 Centobuchi (AP) - tel. 0735/753554 - 0735/753796 fax 0735/657877  
email: [ordini@ghiblidivani.it](mailto:ordini@ghiblidivani.it)

Made in Italy

Listino 2022

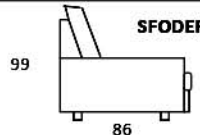




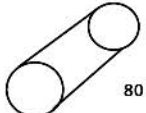

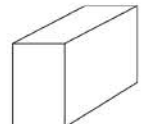
## INDICE ANALITICO

ANITA 150/1	Pag.	2
ANITA 250/1	“	3
ANITA 250/2	“	4
ANITA 750/1	“	5
ANITA DORMEUSE 250/1	“	6
ANITA DORMEUSE 250/2	“	7
ANNA 250/1	“	8
CASSANDRA H13	“	9
CASTELLO	“	10
CELESTE H13	“	11
ELETTRA H13	“	12
GIADA H13	“	13
KARIM H13	“	14
LAURA H13	“	15
LEA H17-H20	“	16
MAIA H13	“	17
MARINA H17-H20	“	18
MARZIA H17-H20	“	19
MELANIA H13	“	20
MIA H13	“	21
MIRANDA H13	“	22
MIRIAM H13	“	23
MONIA	“	24
MORENA H17-H20	“	25
NICOLE H13	“	26
TESSA H13	“	27
VANESSA H13	“	28
VERONICA H13	“	29
MATERASSI	“	30
MISURE PROFONDITÀ	“	31
CONDIZIONI GENERALI DI VENDITA	”	32

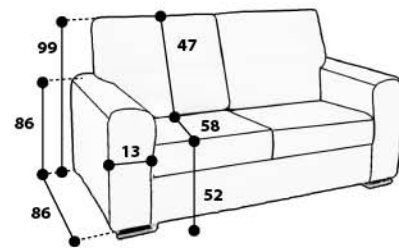


# ANITA 150/1

CARATTERISTICHE TECNICHE: Struttura: in legno e derivati. Sospensioni interne: cinghie elastiche ad alta resistenza. Seduta e schienali in poliuretano espanso ad alta densità. Piedi in metallo/legno/plastica.

 <b>SFODERABILE</b> 99 86	VERSIONE CON LETTO RETE ELETTROSALDATA MATERASSO ESPANSO	SUPPLEMENTO MATERASSO MEMORY	DIMENSIONI MATERASSO	TESSUTO OCCORRENTE	
				BASE	CUSCINI
<b>3 POSTI BR DX/SX</b>  195	€ 1.335,00	€ 140,00	SUPERIORE 80X190X14H	6	6
		€ 125,00	INFERIORE 75X182X14H		
<b>3 POSTI BR DX/SX</b>  195	€ 1.335,00	€ 140,00	SUPERIORE 80X190X14H INFERIORE CASSETTONE ESTRAIBILE	6	6
<b>3 POSTI BR DX/SX</b>  202	€ 1.335,00 RETE A DOGHE	€ 140,00	SUPERIORE 80X190X14H INFERIORE CONTENITORE	6	6
<b>CUSCINO</b>  60 60	€ 65,00		COPRILETTO	€ 110,00	
<b>RULLO Ø 19</b>  80	€ 75,00		COPRILETTO CON ELASTICO	€ 110,00	
<b>CUSCINO</b>  45 45	€ 50,00		TRAPUNTA IMPUNTATURA	€ 140,00	
<b>BRACCIOLO</b> 	€ 85,00				

Bracciolo: Specificare all'ordine DX/SX  
 Di serie materasso superiore con cerniera tessuto finale.  
 I cuscini da catalogo fotografico sono compresi nel prezzo.



# ANITA 250/1

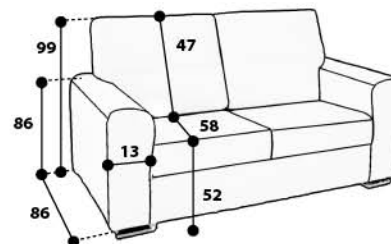
CARATTERISTICHE TECNICHE: Struttura: in legno e derivati. Sospensioni interne: cinghie elastiche ad alta resistenza. Seduta e schienali in poliuretano espanso ad alta densità. Piedi in metallo/legno/plastica.

 <b>SFODERABILE</b>	VERSIONE CON LETTO RETE ELETTROSALDATA MATERASSO ESPANSO	SUPPLEMENTO MATERASSO MEMORY	DIMENSIONI MATERASSO	TESSUTO OCCORRENTE	
				BASE	CUSCINI
 3 POSTI BR DX/SX 205	€ 1.335,00	€ 140,00	SUPERIORE 80X190X14H	6	6
		€ 125,00	INFERIORE 75X182X14H		
 3 POSTI BR DX/SX 205	€ 1.335,00	€ 140,00	SUPERIORE 80X190X14H INFERIORE CASSETTONE ESTRAIBILE	6	6
 3 POSTI BR DX/SX 212	€ 1.335,00 RETE A DOGHE	€ 140,00	SUPERIORE 80X190X14H INFERIORE CONTENITORE	6	6
CUSCINO  60 60	€ 65,00		COPRILETTO	€ 110,00	
RULLO Ø 19  80	€ 75,00		COPRILETTO CON ELASTICO	€ 110,00	
CUSCINO  45 45	€ 50,00		TRAPUNTA IMPUNTATURA	€ 140,00	
BRACCIOLO 	€ 85,00				

Bracciolo: Specificare all'ordine DX/SX

Di serie materasso superiore con cerniera tessuto finale.

I cuscini da catalogo fotografico sono compresi nel prezzo.



# ANITA 250/2

CARATTERISTICHE TECNICHE: Struttura: in legno e derivati. Sospensioni interne: cinghie elastiche ad alta resistenza. Seduta e schienali in poliuretano espanso ad alta densità. Piedi in metallo/legno/plastica.

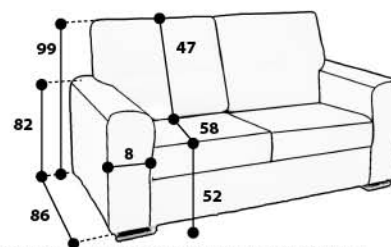
 99 86 <b>SFODERABILE</b>	VERSIONE CON LETTO RETE ELETTROSALDATA MATERASSO ESPANSO	SUPPLEMENTO MATERASSO MEMORY	DIMENSIONI MATERASSO	TESSUTO OCCORRENTE	
				BASE	CUSCINI
 215 3 POSTI BR DX/SX	€ 1.565,00	€ 140,00	SUPERIORE 80X190X14H	6	6
		€ 125,00	INFERIORE 75X182X14H		
 215 3 POSTI BR DX/SX	€ 1.565,00	€ 140,00	SUPERIORE 80X190X14H INFERIORE CASSETTONE ESTRAIBILE	6	6
 222 3 POSTI BR DX/SX	€ 1.565,00 RETE A DOGHE	€ 140,00	SUPERIORE 80X190X14H INFERIORE CONTENITORE	6	6
 60 60 CUSCINO	€ 65,00		COPRILETTO	€ 110,00	
 80 RULLO Ø 19	€ 75,00		COPRILETTO CON ELASTICO	€ 110,00	
 45 45 CUSCINO	€ 50,00		TRAPUNTA IMPUNTATURA	€ 140,00	
 BRACCIOLO	€ 85,00				

Bracciolo: Specificare all'ordine DX/SX

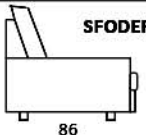




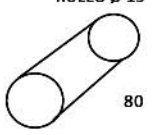

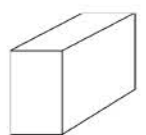
Di serie materasso superiore con cerniera tessuto finale.

I cuscini da catalogo fotografico sono compresi nel prezzo.

# ANITA 750/1



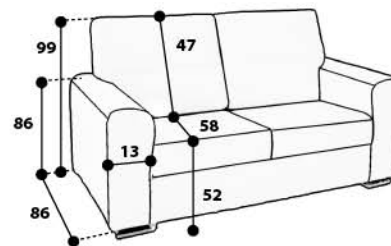
CARATTERISTICHE TECNICHE: Struttura: in legno e derivati. Sospensioni interne: cinghie elastiche ad alta resistenza. Seduta e schienali in poliuretano espanso ad alta densità. Piedi in metallo/legno/plastica.

99  86	VERSIONE CON LETTO RETE ELETTROSALDATA MATERASSO ESPANSO	SUPPLEMENTO MATERASSO MEMORY	DIMENSIONI MATERASSO	TESSUTO OCCORRENTE	
				BASE	CUSCINI
3 POSTI BR DX/SX  202	€ 1.335,00	€ 140,00	SUPERIORE 80X190X14H	6	6
		€ 125,00	INFERIORE 75X182X14H		
3 POSTI BR DX/SX  202	€ 1.335,00	€ 140,00	SUPERIORE 80X190X14H INFERIORE CASSETTONE ESTRAIBILE	6	6
3 POSTI BR DX/SX  210	€ 1.335,00 RETE A DOGHE	€ 140,00	SUPERIORE 80X190X14H INFERIORE CONTENITORE	6	6
CUSCINO  60 60	€ 65,00		COPRILETTO	€ 110,00	
RULLO Ø 19  80	€ 75,00		COPRILETTO CON ELASTICO	€ 140,00	
CUSCINO  45 45	€ 50,00		TRAPUNTA IMPUNTATURA	€ 140,00	
BRACCIOLO 	€ 85,00				

Bracciolo: Specificare all'ordine DX/SX

Di serie materasso superiore con cerniera tessuto finale.

I cuscini da catalogo fotografico sono compresi nel prezzo.



# ANITA DORMEUSE 250/1

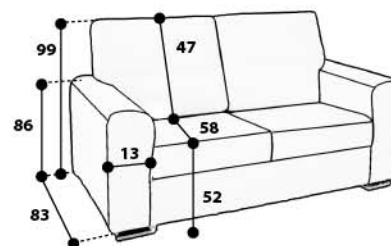
CARATTERISTICHE TECNICHE: Struttura: in legno e derivati. Sospensioni interne: cinghie elastiche ad alta resistenza. Seduta e schienali in poliuretano espanso ad alta densità. Piedi in metallo/legno/plastica.

 99 86 <b>SFODERABILE</b>	VERSIONE CON LETTO RETE ELETTROSALDATA MATERASSO ESPANSO	SUPPLEMENTO MATERASSO MEMORY	DIMENSIONI MATERASSO	TESSUTO OCCORRENTE	
				BASE	CUSCINI
 3 POSTI BR DX/SX 205	€ 1.130,00	€ 140,00	SUPERIORE 80X190X14H	6	6
		€ 125,00	INFERIORE 75X182X14H		
 3 POSTI BR DX/SX 205	€ 1.130,00	€ 140,00	SUPERIORE 80X190X14H INFERIORE CASSETTONE ESTRAIBILE	6	6
 3 POSTI BR DX/SX 212	€ 1.130,00 RETE A DOGHE	€ 140,00	SUPERIORE 80X190X14H INFERIORE CONTENITORE	6	6
 CUSCINO 60 60	€ 65,00		COPRILETTO	€ 110,00	
 RULLO Ø 19 80	€ 75,00		COPRILETTO CON ELASTICO	€ 110,00	
 CUSCINO 45 45	€ 50,00		TRAPUNTA IMPUNTATURA	€ 140,00	
 BRACCIOLO	€ 85,00				

Bracciolo: Specificare all'ordine DX/SX

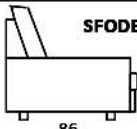

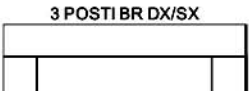


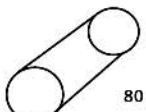

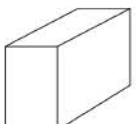
Di serie materasso superiore con cerniera tessuto finale.

I cuscini da catalogo fotografico sono compresi nel prezzo.



# ANITA DORMEUSE 250/2

CARATTERISTICHE TECNICHE: Struttura: in legno e derivati. Sospensioni interne: cinghie elastiche ad alta resistenza. Seduta e schienali in poliuretano espanso ad alta densità. Piedi in metallo/legno/plastica.

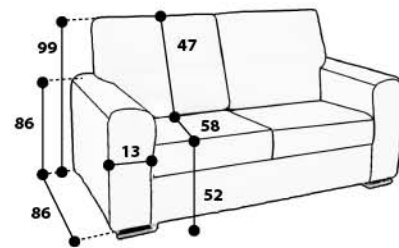
99  86 <b>SFODERABILE</b>	VERSIONE CON LETTO RETE ELETTROSALDATA MATERASSO ESPANSO	SUPPLEMENTO MATERASSO MEMORY	DIMENSIONI MATERASSO	TESSUTO OCCORRENTE	
				BASE	CUSCINI
3 POSTI BR DX/SX  215	€ 1.295,00	€ 140,00	SUPERIORE 80X190X14H	6	6
		€125,00	INFERIORE 75X182X14H		
3 POSTI BR DX/SX  215	€ 1.295,00	€ 140,00	SUPERIORE 80X190X14H INFERIORE CASSETTONE ESTRAIBILE	6	6
3 POSTI BR DX/SX  222	€ 1.295,00 RETE A DOGHE	€ 140,00	SUPERIORE 80X190X14H INFERIORE CONTENITORE	6	6
CUSCINO  60 60	€ 65,00		COPRILETTO	€ 110,00	
RULLO Ø 19  80	€ 75,00		COPRILETTO CON ELASTICO	€ 110,00	
CUSCINO  45 45	€ 50,00		TRAPUNTA IMPUNTATURA	€ 140,00	
BRACCIOLO 	€ 85,00				

Bracciolo: Specificare all'ordine DX/SX

Di serie materasso superiore con cerniera tessuto finale.

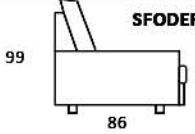


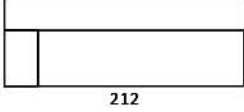

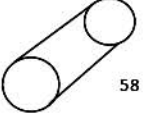

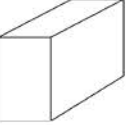
I cuscini da catalogo fotografico sono compresi nel prezzo.





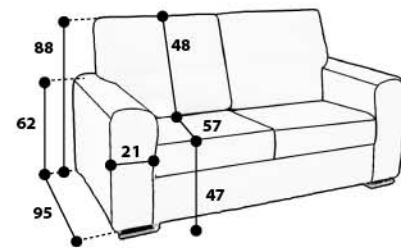
# ANNA 250/1

CARATTERISTICHE TECNICHE: Struttura: in legno e derivati. Sospensioni interne: cinghie elastiche ad alta resistenza. Seduta e schienali in poliuretano espanso ad alta densità. Piedi in metallo/legno/plastica.

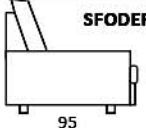


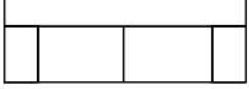

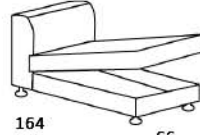


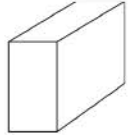
 <b>SFODERABILE</b> 99 86	VERSIONE CON LETTO RETE ELETTROSALDATA MATERASSO ESPANSO	SUPPLEMENTO MATERASSO MEMORY	DIMENSIONI MATERASSO	TESSUTO OCCORRENTE	
				BASE	CUSCINI
<b>3 POSTI BR DX/SX</b>  205	€ 1.565,00	€ 140,00	SUPERIORE 80X190X14H	6	6
		€ 125,00	INFERIORE 75X182X14H		
<b>3 POSTI BR DX/SX</b>  205	€ 1.565,00	€ 140,00	SUPERIORE 80X190X14H INFERIORE CASSETTONE ESTRAIBILE	6	6
<b>3 POSTI BR DX/SX</b>  212	€ 1.565,00 RETE A DOGHE	€ 140,00	SUPERIORE 80X190X14H INFERIORE CONTENITORE	6	6
<b>CUSCINO</b>  60 60	€ 65,00		COPRILETTO	€ 110,00	
<b>RULLO Ø 19</b>  58	€ 75,00		COPRILETTO CON ELASTICO	€ 110,00	
<b>CUSCINO</b>  45 45	€ 50,00		TRAPUNTA IMPUNTATURA	€ 140,00	
<b>BRACCIOLO</b> 	€ 85,00				

Bracciolo: Specificare all'ordine DX/SX  
 Di serie materasso superiore con cerniera tessuto finale.  
 I cuscini da catalogo fotografico sono compresi nel prezzo.

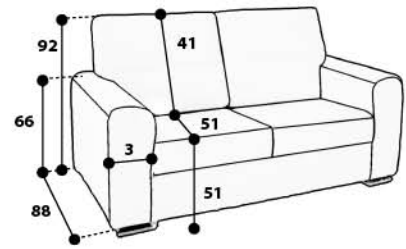
# CASSANDRA H13



CARATTERISTICHE TECNICHE: Struttura: in legno e derivati. Sospensioni interne: cinghie elastiche ad alta resistenza. Seduta e schienali in poliuretano espanso ad alta densità. Piedi in metallo/legno/plastica.

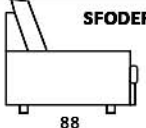


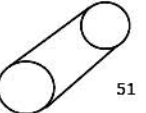

 <b>SFODERABILE</b> 88 95	VERSIONE FISSO CATEGORIA UNICA	VERSIONE CON LETTO RETE ELETTROSALDATA MATERASSO IN ESPANSO	SUPPLEMENTO MATERASSO MEMORY	DIMENSIONI MATERASSO	TESSUTO OCCORRENTE					
					BASE	CUSCINI				
<b>POLTRONA</b> <table border="1" style="width: 100%;"> <tr> <td style="width: 50%; text-align: center;">FISSA</td> <td style="width: 50%; text-align: center;">LETTO</td> </tr> <tr> <td style="text-align: center;">102</td> <td style="text-align: center;">132</td> </tr> </table>	FISSA	LETTO	102	132	€ 650,00	€ 1.130,00	€ 105,00	75x190x7H	4	3
FISSA	LETTO									
102	132									
<b>2 POSTI</b>  162	€ 710,00	€ 1.210,00	€ 105,00	100x190x7H	5	5				
<b>2 POSTI MAX</b>  182	€ 820,00	€ 1.250,00	€ 105,00	120x190x7H	6	6				
<b>3 POSTI</b>  202	€ 860,00	€ 1.295,00	€ 105,00	140x190x7H	7	7				
<b>3 POSTI MAX</b>  222	€ 990,00	€ 1.430,00	€ 110,00	160x190x7H	8	8				
<b>PANCHETTA CONTENITORE</b>  164 66	€ 820,00				4	3				
<b>ANGOLO + POLTRONA DX O SX</b>  175	€ 1.170,00				6	6				
<b>ANGOLO + 2 POSTI DX O SX</b>  235	€ 1.415,00				8	8				
<b>BRACCIOLO</b> 	€ 55,00									

\* MODELLO CON PORTAGUANCIALI DI SERIE



# CASTELLO

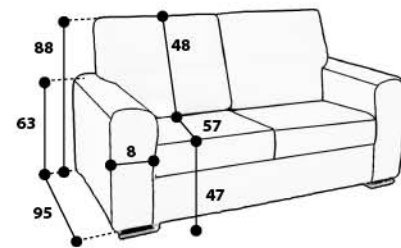
CARATTERISTICHE TECNICHE: Struttura: in legno e derivati. Sospensioni interne: cinghie elastiche ad alta resistenza. Seduta e schienali in poliuretano espanso ad alta densità. Piedi in metallo/legno/plastica.

 <b>SFODERABILE</b> 92 88	VERSIONE CON LETTO RETE A DOGHE ESPANSO MATERASSO	SUPPLEMENTO MATERASSO MEMORY	DIMENSIONI MATERASSO	TESSUTO OCCORRENTE	
				BASE	CUSCINI
 3 POSTI 198	€ 1.975,00	€ 140,00	SUPERIORE 80X190X14H	6	6
		€ 125,00	INFERIORE 75X182X14H		
 CUSCINO 60 60	€ 65,00				
 RULLO Ø 19 51	€ 75,00				
 CUSCINO 45 45	€ 50,00				

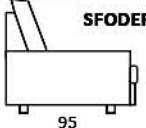



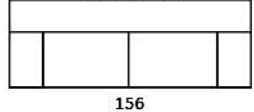
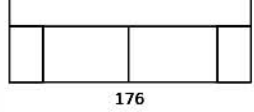

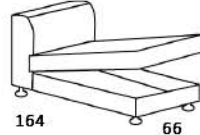


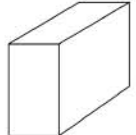
Letto H 1,23 da terra con meccanismo aperto.

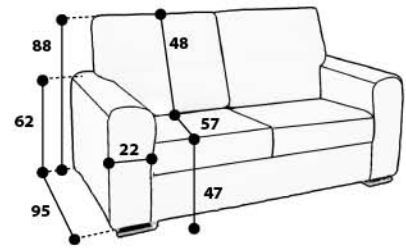
I cuscini da catalogo fotografico, sono compresi nel prezzo

# CELESTE H13



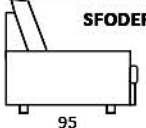




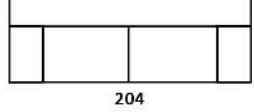

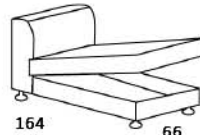


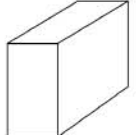
CARATTERISTICHE TECNICHE: Struttura: in legno e derivati. Sospensioni interne: cinghie elastiche ad alta resistenza. Seduta e schienali in poliuretano espanso ad alta densità. Piedi in metallo/legno/plastica.

 88 95 SFODERABILE	VERSIONE FISSO CATEGORIA UNICA	VERSIONE CON LETTO RETE ELETTROSALDATA MATERASSO IN ESPANSO	SUPPLEMENTO MATERASSO MEMORY	DIMENSIONI MATERASSO	TESSUTO OCCORRENTE	
					BASE	CUSCINI
 76 POLTRONA FISSA  106 LETTO	€ 650,00	€ 1,130,00	€ 105,00	75x190x13H	4	3
 136 2 POSTI	€ 710,00	€ 1.210,00	€ 105,00	100x190x13H	5	5
 156 2 POSTI MAX	€ 820,00	€ 1.250,00	€ 105,00	120x190x13H	6	6
 176 3 POSTI	€ 860,00	€ 1,295,00	€ 105,00	140x190x13H	7	7
 196 3 POSTI MAX	€ 990,00	€ 1.430,00	€ 110,00	160x190x13H	8	8
 164 66 PANCHETTA CONTENITORE	€ 820,00				4	3
 161 ANGOLO + POLTRONA DX O SX	€ 1.170,00				6	6
 221 ANGOLO + 2 POSTI DX O SX	€ 1.415,00				8	8
 BRACCIOLO	€ 55,00					

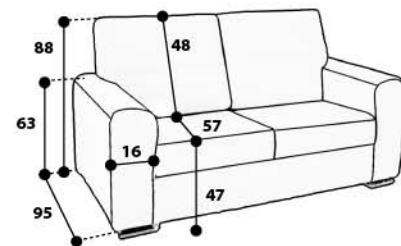


# ELETTRA H13

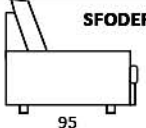




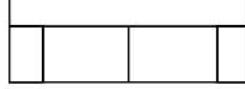

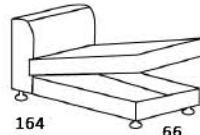


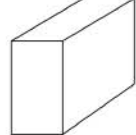
CARATTERISTICHE TECNICHE: Struttura: in legno e derivati. Sospensioni interne: cinghie elastiche ad alta resistenza. Seduta e schienali in poliuretano espanso ad alta densità. Piedi in metallo/legno/plastica.

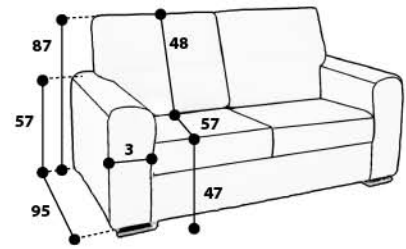
 88 95 <b>SFODERABILE</b>	VERSIONE FISSO CATEGORIA UNICA	VERSIONE CON LETTO RETE ELETTROSALDATA MATERASSO IN ESPANSO	SUPPLEMENTO MATERASSO MEMORY	DIMENSIONI MATERASSO	TESSUTO OCCORRENTE	
					BASE	CUSCINI
 104 <b>POLTRONA</b> <b>FISSA</b>	€ 650,00	€ 1.130,00	€ 105,00	75x190x13H	4	3
 134 <b>LETTO</b>						
 164 <b>2 POSTI</b>	€ 710,00	€ 1.210,00	€ 105,00	100x190x13H	5	5
 184 <b>2 POSTI MAX</b>	€ 820,00	€ 1.250,00	€ 105,00	120x190x13H	6	6
 204 <b>3 POSTI</b>	€ 860,00	€ 1.295,00	€ 105,00	140x190x13H	7	7
 224 <b>3 POSTI MAX</b>	€ 990,00	€ 1.430,00	€ 110,00	160x190x13H	8	8
 164 66 <b>PANCHETTA CONTENITORE</b>	€ 820,00				4	3
 175 <b>ANGOLO + POLTRONA DX O SX</b>	€ 1.170,00				6	6
 235 <b>ANGOLO + 2 POSTI DX O SX</b>	€ 1.145,00				8	8
 <b>BRACCIOLO</b>	€ 55,00					

# GIADA H13



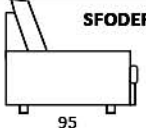


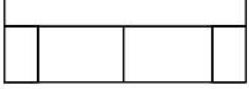

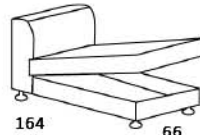


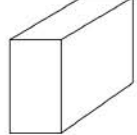
CARATTERISTICHE TECNICHE: Struttura: in legno e derivati. Sospensioni interne: cinghie elastiche ad alta resistenza. Seduta e schienali in poliuretano espanso ad alta densità. Piedi in metallo/legno/plastica.

 88 95 SFODERABILE	VERSIONE FISSO CATEGORIA UNICA	VERSIONE CON LETTO RETE ELETTROSALDATA MATERASSO IN ESPANSO	SUPPLEMENTO MATERASSO MEMORY	DIMENSIONI MATERASSO	TESSUTO OCCORRENTE	
					BASE	CUSCINI
 92 POLTRONA FISSA	€ 650,00	€ 1.130,00	€ 105,00	75x190x13H	4	3
 122 POLTRONA LETTO						
 152 2 POSTI	€ 710,00	€ 1.210,00	€ 105,00	100x190x13H	5	5
 172 2 POSTI MAX	€ 820,00	€ 1.250,00	€ 105,00	120x190x13H	6	6
 192 3 POSTI	€ 860,00	€ 1.295,00	€ 105,00	140x190x13H	7	7
 212 3 POSTI MAX	€ 990,00	€ 1.430,00	€ 110,00	160x190x13H	8	8
 164 66 PANCHETTA CONTENITORE	€ 820,00				4	3
 172 ANGOLO + POLTRONA DX O SX	€ 1.170,00				6	6
 232 ANGOLO + 2 POSTI DX O SX	€ 1.415,00				8	8
 BRACCIOLO	€ 55,00					

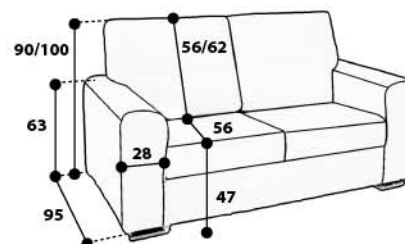


# KARIM H13

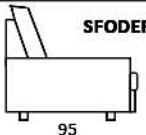
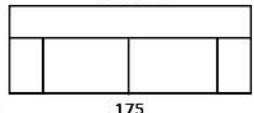
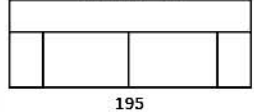
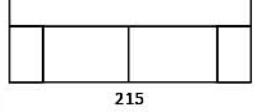

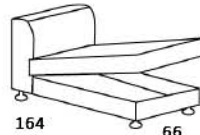


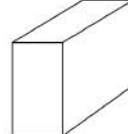
CARATTERISTICHE TECNICHE: Struttura: in legno e derivati. Sospensioni interne: cinghie elastiche ad alta resistenza. Seduta e schienali in poliuretano espanso ad alta densità. Piedi in metallo/legno/plastica.

 <b>SFODERABILE</b> 87 95	VERSIONE FISSO CATEGORIA UNICA	VERSIONE CON LETTO RETE ELETTROSALDATA MATERASSO IN ESPANSO	SUPPLEMENTO MATERASSO MEMORY	DIMENSIONI MATERASSO	TESSUTO OCCORRENTE					
					BASE	CUSCINI				
<b>POLTRONA</b> <table border="1"> <tr> <td>FISSA</td> <td>LETTO</td> </tr> <tr> <td>66</td> <td>96</td> </tr> </table>	FISSA	LETTO	66	96	€ 695,00	€ 1.265,00	€ 105,00	75x190x13H	4	3
FISSA	LETTO									
66	96									
<b>2 POSTI</b>  126	€ 770,00	€ 1.350,00	€ 105,00	100x190x13H	5	5				
<b>2 POSTI MAX</b>  146	€ 860,00	€ 1.400,00	€ 105,00	120x190x13H	6	6				
<b>3 POSTI</b>  166	€ 915,00	€ 1.445,00	€ 105,00	140x190x13H	7	7				
<b>3 POSTI MAX</b>  186	€ 1.060,00	€ 1.620,00	€ 110,00	160x190x13H	8	8				
<b>PANCHETTA CONTENITORE</b>  164 66	€ 860,00				4	3				
<b>ANGOLO + POLTRONA DX O SX</b>  156	€ 1.170,00				6	6				
<b>ANGOLO + 2 POSTI DX O SX</b>  216	€ 1.415,00				8	8				
<b>BRACCIOLO</b> 	€ 55,00									

# LAURA H13

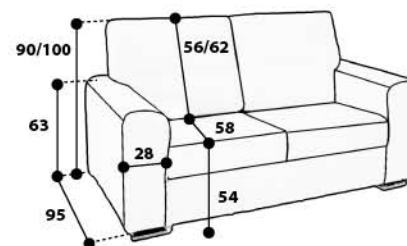


CARATTERISTICHE TECNICHE: Struttura: in legno e derivati. Sospensioni interne: cinghie elastiche ad alta resistenza. Seduta e schienali in poliuretano espanso ad alta densità. Piedi in metallo/legno/plastica.

 <b>SFODERABILE</b> 90/100 95	VERSIONE FISSO CATEGORIA UNICA	VERSIONE CON LETTO RETE ELETTROSALDATA MATERASSO IN ESPANSO	SUPPLEMENTO MATERASSO MEMORY	DIMENSIONI MATERASSO	TESSUTO OCCORRENTE					
					BASE	CUSCINI				
<b>POLTRONA</b> <table border="1"> <tr> <td><b>FISSA</b></td> <td><b>LETTO</b></td> </tr> <tr> <td>115</td> <td>145</td> </tr> </table>	<b>FISSA</b>	<b>LETTO</b>	115	145	€ 760,00	€ 1.320,00	€ 105,00	75x190x13H	4	3
<b>FISSA</b>	<b>LETTO</b>									
115	145									
<b>2 POSTI</b>  175	€ 845,00	€ 1.400,00	€ 105,00	100x190x13H	5	5				
<b>2 POSTI MAX</b>  195	€ 940,00	€ 1.440,00	€ 105,00	120x190x13H	6	6				
<b>3 POSTI</b>  215	€ 1.005,00	€ 1.495,00	€ 105,00	140x190x13H	7	7				
<b>3 POSTI MAX</b>  235	€ 1.170,00	€ 1.685,00	€ 110,00	160x190x13H	8	8				
<b>PANCHETTA CONTENITORE</b>  164 66	€ 940,00				4	3				
<b>ANGOLO + POLTRONA            DX O SX</b>  180	€ 1.170,00				6	6				
<b>ANGOLO + 2 POSTI            DX O SX</b>  240	€ 1415,00				8	8				
<b>BRACCIOLO</b> 	€ 55,00									

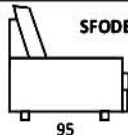


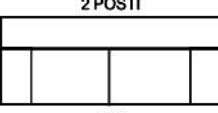
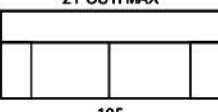





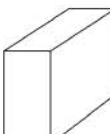
Modello con portaguanciali di serie





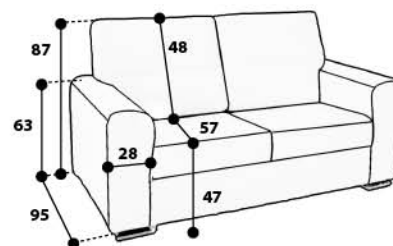
# LEA H17-H20

CARATTERISTICHE TECNICHE: Struttura: in legno e derivati. Sospensioni interne: cinghie elastiche ad alta resistenza. Seduta e schienali in poliuretano espanso ad alta densità. Piedi in metallo/legno/plastica.

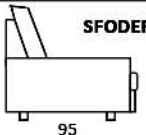


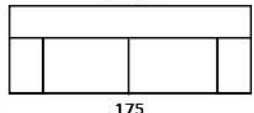
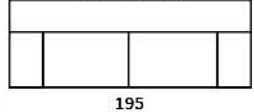
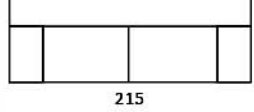

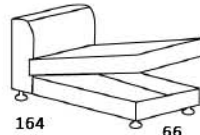


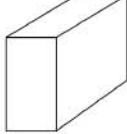
 90/100 95 SFODERABILE	VERSIONE FISSO CATEGORIA UNICA	VERSIONE CON LETTO RETE ELETTROSALDATA H17 MATERASSO IN ESPANSO	SUPPLEMENTO MATERASSO H20 ESPANSO	SUPPLEMENTO MATERASSO MEMORY		DIMENSIONI MATERASSO IN ESPANSO DI SERIE	TESSUTO OCCORRENTE	
							BASE	CUSCINI
POLTRONA  FISSA 115  LETTO 145	€ 790,00	€ 1.390,00	€ 40,00	H17	€ 65,00	75x190x17H	4	6
				H20	€ 65,00			
2 POSTI  175	€ 870,00	€ 1.485,00	€ 50,00	H17	€ 70,00	100x190x17H	5	5
				H20	€ 70,00			
2 POSTI MAX  195	€ 980,00	€ 1.540,00	€ 55,00	H17	€ 85,00	120x190x17H	6	6
				H20	€ 85,00			
3 POSTI  215	€ 1.050,00	€ 1.590,00	€ 55,00	H17	€ 85,00	140x190x17H	7	7
				H20	€ 85,00			
3 POSTI MAX  235	€ 1.225,00	€ 1.770,00	€ 55,00	H17	€ 85,00	160x190x17H	8	8
				H20	€ 85,00			
PANCHETTA CONTENITORE  164 66	€ 965,00						4	3
ANGOLO + POLTRONA DX O SX  180	€ 1.170,00						6	6
ANGOLO + 2 POSTI DX O SX  240	€ 1.415,00						8	8
BRACCIOLO 	€ 55,00							

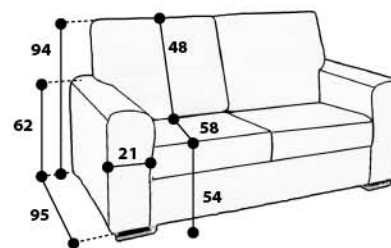
Specificare H. materasso e tipologia, altrimenti se non specificato verrà inserito H 17 espanso di serie.  
Modello con portaguanciali di serie

# MAIA H13



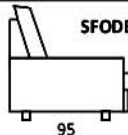
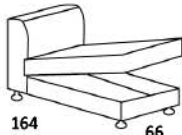


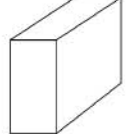
CARATTERISTICHE TECNICHE: Struttura: in legno e derivati. Sospensioni interne: cinghie elastiche ad alta resistenza. Seduta e schienali in poliuretano espanso ad alta densità. Piedi in metallo/legno/plastica.

 87 95 <b>SFODERABILE</b>	VERSIONE FISSO CATEGORIA UNICA	VERSIONE CON LETTO RETE ELETTROSALDATA MATERASSO IN ESPANSO	SUPPLEMENTO MATERASSO MEMORY	DIMENSIONI MATERASSO	TESSUTO OCCORRENTE	
					BASE	CUSCINI
 115 <b>POLTRONA</b> FISSA  145 LETTO	€ 760,00	€ 1.320,00	€ 105,00	75x190x13H	4	3
 175 <b>2 POSTI</b>	€ 845,00	€ 1.400,00	€ 105,00	100x190x13H	5	5
 195 <b>2 POSTI MAX</b>	€ 940,00	€ 1.440,00	€ 105,00	120x190x13H	6	6
 215 <b>3 POSTI</b>	€ 1.005,00	€ 1.495,00	€ 105,00	140x190x13H	7	7
 235 <b>3 POSTI MAX</b>	€ 1.170,00	€ 1.685,00	€ 110,00	160x190x13H	8	8
 164 66 <b>PANCHETTA CONTENITORE</b>	€ 940,00				4	3
 180 <b>ANGOLO + POLTRONA DX O SX</b>	€ 1.170,00				6	6
 240 <b>ANGOLO + 2 POSTI DX O SX</b>	€ 1.415,00				8	8
 <b>BRACCIOLO</b>	€ 55,00					

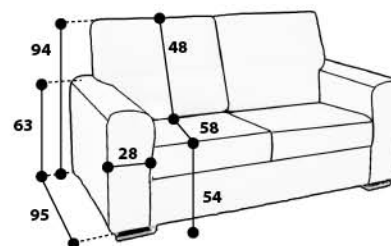


# MARINA H17-H20

CARATTERISTICHE TECNICHE: Struttura: in legno e derivati. Sospensioni interne: cinghie elastiche ad alta resistenza. Seduta e schienali in poliuretano espanso ad alta densità. Piedi in metallo/legno/plastica.

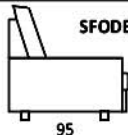
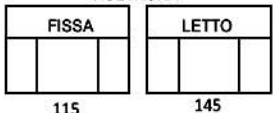

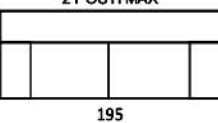
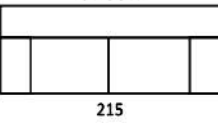

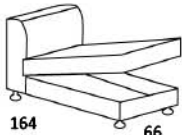


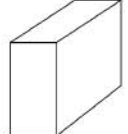
 SFODERABILE 94 95	VERSIONE FISSO CATEGORIA UNICA	VERSIONE CON LETTO RETE ELETTRORISALDATA H17 MATERASSO IN ESPANSO	SUPPLEMENTO MATERASSO H20 ESPANSO	SUPPLEMENTO MATERASSO MEMORY		DIMENSIONI MATERASSO IN ESPANSO DI SERIE	TESSUTO OCCORRENTE	
							BASE	CUSCINI
POLTRONA FISSA      LETTO 102      132	€ 695,00	€ 1.265,00	€ 40,00	H17	€ 65,00	75x190x17H	4	6
				H20	€ 65,00			
2 POSTI 162	€ 770,00	€ 1.350,00	€ 50,00	H17	€ 70,00	100x190x17H	5	5
				H20	€ 70,00			
2 POSTI MAX 182	€ 860,00	€ 1.400,00	€ 55,00	H17	€ 85,00	120x190x17H	6	6
				H20	€ 85,00			
3 POSTI 202	€ 915,00	€ 1.445,00	€ 55,00	H17	€ 85,00	140x190x17H	7	7
				H20	€ 85,00			
3 POSTI MAX 222	€ 1.060,00	€ 1.620,00	€ 55,00	H17	€ 85,00	160x190x17H	8	8
				H20	€ 85,00			
PANCHETTA CONTENITORE  164      66	€ 860,00						4	3
ANGOLO + POLTRONA DX O SX  175	€ 1.170,00						6	6
ANGOLO + 2 POSTI DX O SX  235	€ 1.415,00						8	8
BRACCIOLO 	€ 55,00							

Specificare H. materasso e tipologia, altrimenti se non specificato verrà inserito H 17 espanso di serie.  
Modello con portaguanciali di serie

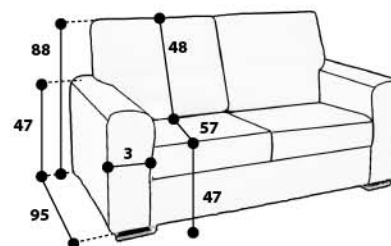


# MARZIA H17-H20

CARATTERISTICHE TECNICHE: Struttura: in legno e derivati. Sospensioni interne: cinghie elastiche ad alta resistenza. Seduta e schienali in poliuretano espanso ad alta densità. Piedi in metallo/legno/plastica.

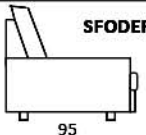




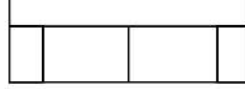




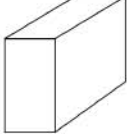
 SFODERABILE	VERSIONE FISSO CATEGORIA UNICA	VERSIONE CON LETTO RETE ELETTROSALDATA H17 MATERASSO IN ESPANSO	SUPPLEMENTO MATERASSO H20 ESPANSO	SUPPLEMENTO MATERASSO MEMORY		DIMENSIONI MATERASSO IN ESPANSO DI SERIE	TESSUTO OCCORRENTE	
							BASE	CUSCINI
 POLTRONA FISSA      LETTO 115      145	€ 790,00	€ 1.390,00	€ 40,00	H17	€ 65,00	75x190x17H	4	6
				H20	€ 65,00			
 2 POSTI 175	€ 870,00	€ 1.485,00	€ 50,00	H17	€ 70,00	100x190x17H	4	5
				H20	€ 70,00			
 2 POSTI MAX 195	€ 980,00	€ 1.540,00	€ 55,00	H17	€ 85,00	120x190x17H	6	6
				H20	€ 85,00			
 3 POSTI 215	€ 1.050,00	€ 1.590,00	€ 55,00	H17	€ 85,00	140x190x17H	7	7
				H20	€ 85,00			
 3 POSTI MAX 235	€ 1.225,00	€ 1.770,00	€ 55,00	H17	€ 85,00	160x190x17H	8	8
				H20	€ 85,00			
 PANCHETTA CONTENITORE 164      66	€ 965,00						4	3
 ANGOLO + POLTRONA DX O SX 180	€ 1.170,00						6	6
 ANGOLO + 2 POSTI DX O SX 240	€ 1.415,00						8	8
 BRACCIOLO	€ 55,00							

Specificare H. materasso e tipologia, altrimenti se non specificato verrà inserito H 17 espanso di serie.  
Modello con portaguanciali di serie



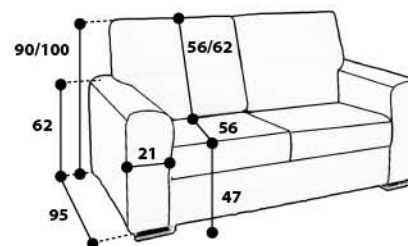
# MELANIA H13

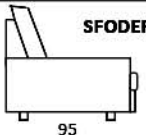
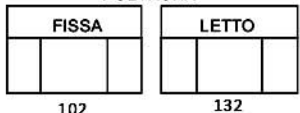
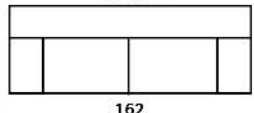

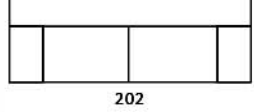




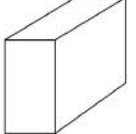
CARATTERISTICHE TECNICHE: Struttura: in legno e derivati. Sospensioni interne: cinghie elastiche ad alta resistenza. Seduta e schienali in poliuretano espanso ad alta densità. Piedi in metallo/legno/plastica.

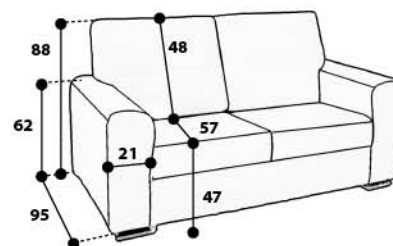
 88 95 <b>SFODERABILE</b>	VERSIONE FISSO CATEGORIA UNICA	VERSIONE CON LETTO RETE ELETTROSALDATA MATERASSO IN ESPANSO	SUPPLEMENTO MATERASSO MEMORY	DIMENSIONI MATERASSO	TESSUTO OCCORRENTE	
					BASE	CUSCINI
 66 <b>POLTRONA</b> FISSA  96 LETTO	€ 650,00	€ 1.130,00	€ 105,00	75x190x13H	4	3
 126 <b>2 POSTI</b>	€ 710,00	€ 1.210,00	€ 105,00	100x190x13H	5	5
 146 <b>2 POSTI MAX</b>	€ 820,00	€ 1.250,00	€ 105,00	120x190x13H	6	6
 166 <b>3 POSTI</b>	€ 860,00	€ 1.295,00	€ 105,00	140x190x13H	7	7
 186 <b>3 POSTI MAX</b>	€ 990,00	€ 1.430,00	€ 110,00	160x190x13H	8	8
 164 66 <b>PANCHETTA CONTENITORE</b>	€ 820,00				4	3
 156 <b>ANGOLO + POLTRONA DX O SX</b>	€ 1.170,00				6	6
 216 <b>ANGOLO + 2 POSTI DX O SX</b>	€ 1.415,00				8	8
 <b>BRACCIOLO</b>	€ 55,00					

# MIA H13

CARATTERISTICHE TECNICHE: Struttura: in legno e derivati. Sospensioni interne: cinghie elastiche ad alta resistenza. Seduta e schienali in poliuretano espanso ad alta densità. Piedi in metallo/legno/plastica.

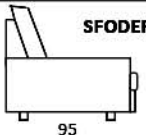




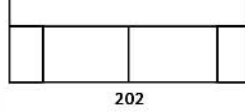

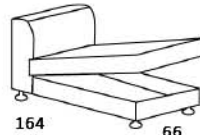


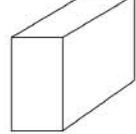


 90/100 95 <b>SFODERABILE</b>	VERSIONE FISSO CATEGORIA UNICA	VERSIONE CON LETTO RETE ELETTROSALDATA MATERASSO IN ESPANSO	SUPPLEMENTO MATERASSO MEMORY	DIMENSIONI MATERASSO	TESSUTO OCCORRENTE	
					BASE	CUSCINI
<b>POLTRONA</b>  FISSA 102    LETTO 132	€ 760,00	€ 1.320,00	€ 105,00	75x190x13H	4	3
<b>2 POSTI</b>  162	€ 845,00	€ 1.400,00	€ 105,00	100x190x13H	5	5
<b>2 POSTI MAX</b>  182	€ 940,00	€ 1.440,00	€ 105,00	120x190x13H	6	6
<b>3 POSTI</b>  202	€ 1.005,00	€ 1.495,00	€ 105,00	140x190x13H	7	7
<b>3 POSTI MAX</b>  222	€ 1.170,00	€ 1.685,00	€ 110,00	160x190x13H	8	8
<b>PANCHETTA CONTENITORE</b>  164    66	€ 940,00				4	3
<b>ANGOLO + POLTRONA DX O SX</b>  175	€ 1.170,00				6	6
<b>ANGOLO + 2 POSTI DX O SX</b>  235	€ 1.415,00				8	8
<b>BRACCIOLO</b> 	€ 55,00					

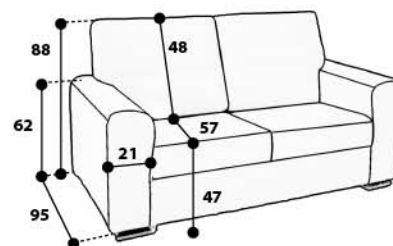


# MIRANDA H13

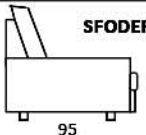


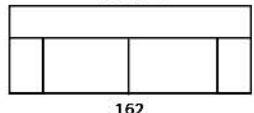

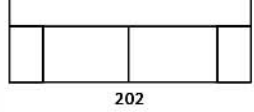

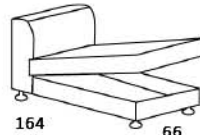


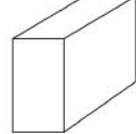
CARATTERISTICHE TECNICHE: Struttura: in legno e derivati. Sospensioni interne: cinghie elastiche ad alta resistenza. Seduta e schienali in poliuretano espanso ad alta densità. Piedi in metallo/legno/plastica.

 88 95 SFODERABILE	VERSIONE FISSO CATEGORIA UNICA	VERSIONE CON LETTO RETE ELETTROSALDATA MATERASSO IN ESPANSO	SUPPLEMENTO MATERASSO MEMORY	DIMENSIONI MATERASSO	TESSUTO OCCORRENTE	
					BASE	CUSCINI
 102 POLTRONA FISSA	€ 650,00	€ 1.130,00	€ 105,00	75x190x13H	4	3
 132 POLTRONA LETTO						
 162 2 POSTI	€ 710,00	€ 1.210,00	€ 105,00	100x190x13H	5	5
 182 2 POSTI MAX	€ 820,00	€ 1.250,00	€ 105,00	120x190x13H	6	6
 202 3 POSTI	€ 860,00	€ 1.295,00	€ 105,00	140x190x13H	7	7
 222 3 POSTI MAX	€ 990,00	€ 1.430,00	€ 110,00	160x190x13H	8	8
 164 66 PANCHETTA CONTENITORE	€ 820,00				4	3
 175 ANGOLO + POLTRONA DX O SX	€ 1.170,00				6	6
 235 ANGOLO + 2 POSTI DX O SX	€ 1.415,00				8	8
 BRACCIOLO	€ 55,00					

# MIRIAM H13

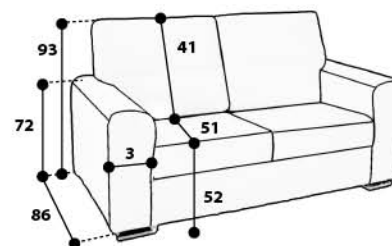


CARATTERISTICHE TECNICHE: Struttura: in legno e derivati. Sospensioni interne: cinghie elastiche ad alta resistenza. Seduta e schienali in poliuretano espanso ad alta densità. Piedi in metallo/legno/plastica.

 88 95 SFODERABILE	VERSIONE FISSO CATEGORIA UNICA	VERSIONE CON LETTO RETE ELETTROSALDATA MATERASSO IN ESPANSO	SUPPLEMENTO MATERASSO MEMORY	DIMENSIONI MATERASSO	TESSUTO OCCORRENTE		
					BASE	CUSCINI	
 102 POLTRONA FISSA	 132 LETTO	€ 650,00	€ 1.130,00	€ 105,00	75x190x13H	4	3
 162 2 POSTI		€ 710,00	€ 1.210,00	€ 105,00	100x190x13H	5	5
 182 2 POSTI MAX		€ 820,00	€ 1.250,00	€ 105,00	120x190x13H	6	6
 202 3 POSTI		€ 860,00	€ 1.295,00	€ 105,00	140x190x13H	7	7
 222 3 POSTI MAX		€ 990,00	€ 1.430,00	€ 110,00	160x190x13H	8	8
 164 66 PANCHETTA CONTENITORE		€ 820,00				4	3
 175 ANGOLO + POLTRONA DX O SX		€ 1.170,00				6	6
 235 ANGOLO + 2 POSTI DX O SX		€ 1.415,00				8	8
 BRACCIOLO		€ 55,00					

Modello con portaguanciali di serie



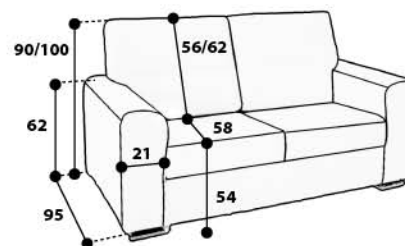


# MONIA

CARATTERISTICHE TECNICHE: Struttura: in legno e derivati. Sospensioni interne: cinghie elastiche ad alta resistenza. Seduta e schienali in poliuretano espanso ad alta densità. Piedi in metallo/legno/plastica.

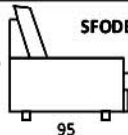




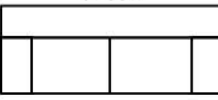

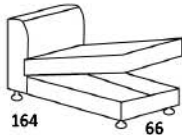


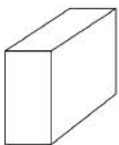
 93 86 <b>SFODERABILE</b>	VERSIONE CON LETTO RETE ELETTROSALDATA MATERASSO ESPANSO	SUPPLEMENTO MATERASSO MEMORY	DIMENSIONI MATERASSO	TESSUTO OCCORRENTE	
				BASE	CUSCINI
 3 POSTI 196	€ 1.430,00	€ 140,00	SUPERIORE 80X190X14H	6	6
		€ 125,00	INFERIORE 75X182X14H		
 3 POSTI 196	€ 1.430,00	€ 140,00	SUPERIORE 80X190X14H INFERIORE CASSETTONE ESTRAIBILE	6	6
 3 POSTI 202	€ 1.430,00 RETE A DOGHE	€ 140,00	SUPERIORE 80X190X14H INFERIORE CONTENITORE	6	6
 CUSCINO 60 60	€ 65,00				
 RULLO Ø 19 51	€ 75,00				
 CUSCINO 45 45	€ 50,00				
 BRACCIOLO	€ 85,00				

Di serie materasso superiore con cerniera tessuto finale, i cuscini da catalogo fotografico, sono compresi nel prezzo

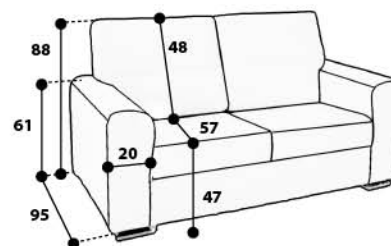


# MORENA H17-H20

CARATTERISTICHE TECNICHE: Struttura: in legno e derivati. Sospensioni interne: cinghie elastiche ad alta resistenza. Seduta e schienali in poliuretano espanso ad alta densità. Piedi in metallo/legno/plastica.

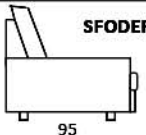



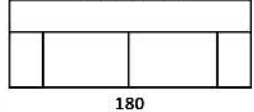
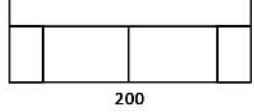

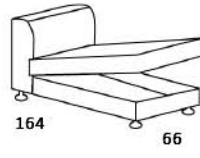


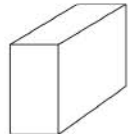
 90/100 95 SFODERABILE	VERSIONE FISSO CATEGORIA UNICA	VERSIONE CON LETTO RETE ELETTRORALDATA H17 MATERASSO IN ESPANSO	SUPPLEMENTO MATERASSO H20 ESPANSO	SUPPLEMENTO MATERASSO MEMORY		DIMENSIONI MATERASSO IN ESPANSO DI SERIE	TESSUTO OCCORRENTE	
							BASE	CUSCINI
POLTRONA  FISSA 102  LETTO 132	€ 790,00	€ 1.390,00	€ 40,00	H17	€ 65,00	75x190x17H	4	6
				H20	€ 65,00			
2 POSTI  162	€ 870,00	€ 1.485,00	€ 50,00	H17	€ 70,00	100x190x17H	4	5
				H20	€ 70,00			
2 POSTI MAX  182	€ 980,00	€ 1.540,00	€ 55,00	H17	€ 85,00	120x190x17H	6	6
				H20	€ 85,00			
3 POSTI  202	€ 1.050,00	€ 1.590,00	€ 55,00	H17	€ 85,00	140x190x17H	7	7
				H20	€ 85,00			
3 POSTI MAX  222	€ 1.225,00	€ 1.770,00	€ 55,00	H17	€ 85,00	160x190x17H	8	8
				H20	€ 85,00			
PANCHETTA CONTENITORE  164 66	€ 965,00						4	3
ANGOLO + POLTRONA DX O SX  175	€ 1.170,00						6	6
ANGOLO + 2 POSTI DX O SX  235	€ 1.415,00						8	8
BRACCIOLO 	€ 55,00							

Specificare H. materasso e tipologia, altrimenti se non specificato verrà inserito H 17 espanso di serie.  
Modello con portaguanciali di serie



# NICOLE H13

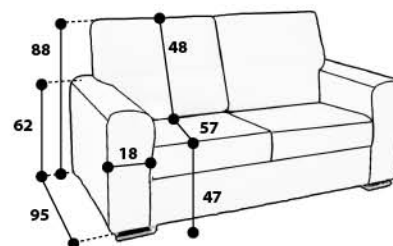
CARATTERISTICHE TECNICHE: Struttura: in legno e derivati. Sospensioni interne: cinghie elastiche ad alta resistenza. Seduta e schienali in poliuretano espanso ad alta densità. Piedi in metallo/legno/plastica.

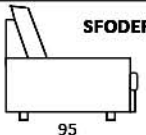




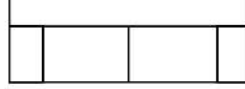




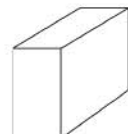
 88 95 SFODERABILE	VERSIONE FISSO CATEGORIA UNICA	VERSIONE CON LETTO RETE ELETTROSALDATA MATERASSO IN ESPANSO	SUPPLEMENTO MATERASSO MEMORY	DIMENSIONI MATERASSO	TESSUTO OCCORRENTE	
					BASE	CUSCINI
 100 POLTRONA FISSA	€ 650,00	€ 1.130,00	€ 105,00	75x190x13H	4	3
 130 POLTRONA LETTO						
 160 2 POSTI	€ 710,00	€ 1.210,00	€ 105,00	100x190x13H	5	5
 180 2 POSTI MAX	€ 820,00	€ 1.250,00	€ 105,00	120x190x13H	6	6
 200 3 POSTI	€ 860,00	€ 1.295,00	€ 105,00	140x190x13H	7	7
 220 3 POSTI MAX	€ 990,00	€ 1.430,00	€ 110,00	160x190x13H	8	8
 164 66 PANCHETTA CONTENITORE	€ 820,00				4	3
 172 ANGOLO + POLTRONA DX O SX	€ 1.170,00				6	6
 232 ANGOLO + 2 POSTI DX O SX	€ 1.415,00				8	8
 BRACCIOLO	€ 55,00					

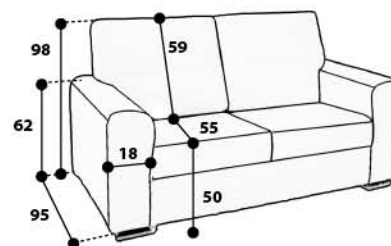
\* MODELLO CON PORTAGUANCIALI DI SERIE

# TESSA H13

CARATTERISTICHE TECNICHE: Struttura: in legno e derivati. Sospensioni interne: cinghie elastiche ad alta resistenza. Seduta e schienali in poliuretano espanso ad alta densità. Piedi in metallo/legno/plastica.

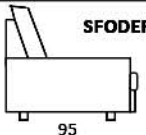




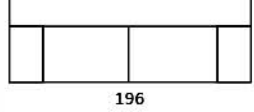

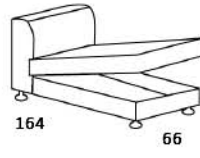


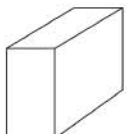


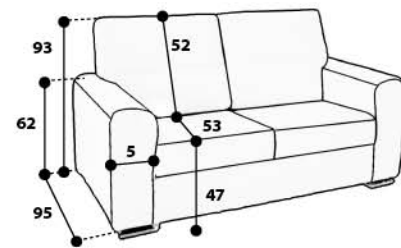
 88 95 SFODERABILE	VERSIONE FISSO CATEGORIA UNICA	VERSIONE CON LETTO RETE ELETTROSALDATA MATERASSO IN ESPANSO	SUPPLEMENTO MATERASSO MEMORY	DIMENSIONI MATERASSO	TESSUTO OCCORRENTE	
					BASE	CUSCINI
 96 POLTRONA FISSA  126 LETTO	€ 650,00	€ 1.130,00	€ 105,00	75x190x13H	4	3
 156 2 POSTI	€ 710,00	€ 1.210,00	€ 105,00	100x190x13H	5	5
 176 2 POSTI MAX	€ 820,00	€ 1.250,00	€ 105,00	120x190x13H	6	6
 196 3 POSTI	€ 860,00	€ 1.295,00	€ 105,00	140x190x13H	7	7
 216 3 POSTI MAX	€ 990,00	€ 1.430,00	€ 110,00	160x190x13H	8	8
 164 66 PANCHETTA CONTENITORE	€ 820,00				4	3
 172 ANGOLO + POLTRONA DX O SX	€ 1.170,00				6	6
 232 ANGOLO + 2 POSTI DX O SX	€ 1.415,00				8	8
 BRACCIOLO	€ 55,00					



# VANESSA H13

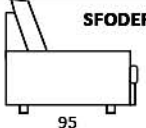

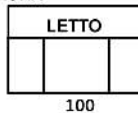

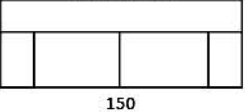
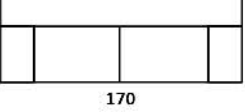

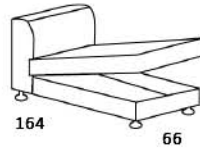


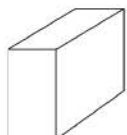
CARATTERISTICHE TECNICHE: Struttura: in legno e derivati. Sospensioni interne: cinghie elastiche ad alta resistenza. Seduta e schienali in poliuretano espanso ad alta densità. Piedi in metallo/legno/plastica.

 98 95 SFODERABILE	VERSIONE FISSO CATEGORIA UNICA	VERSIONE CON LETTO RETE ELETTROSALDATA MATERASSO IN ESPANSO	SUPPLEMENTO MATERASSO MEMORY	DIMENSIONI MATERASSO	TESSUTO OCCORRENTE		
					BASE	CUSCINI	
 96 POLTRONA FISSA	 126 LETTO	€ 760,00	€ 1.320,00	€ 105,00	75x190x13H	4	3
 156 2 POSTI		€ 845,00	€ 1.400,00	€ 105,00	100x190x13H	5	5
 176 2 POSTI MAX		€ 940,00	€ 1.440,00	€ 105,00	120x190x13H	6	6
 196 3 POSTI		€ 1.005,00	€ 1.495,00	€ 105,00	140x190x13H	7	7
 216 3 POSTI MAX		€ 1.170,00	€ 1.685,00	€ 110,00	160x190x13H	8	8
 164 66 PANCHETTA CONTENITORE		€ 940,00				4	3
 172 ANGOLO + POLTRONA DX O SX		€ 1.170,00				6	6
 232 ANGOLO + 2 POSTI DX O SX		€ 1.415,00				8	8
 BRACCIOLO		€ 95,00					



# VERONICA H13

CARATTERISTICHE TECNICHE: Struttura: in legno e derivati. Sospensioni interne: cinghie elastiche ad alta resistenza. Seduta e schienali in poliuretano espanso ad alta densità. Piedi in metallo/legno/plastica.

 93 95 <b>SFODERABILE</b>	VERSIONE FISSO CATEGORIA UNICA	VERSIONE CON LETTO RETE ELETTROSALDATA MATERASSO IN ESPANSO	SUPPLEMENTO MATERASSO MEMORY	DIMENSIONI MATERASSO	TESSUTO OCCORRENTE		
					BASE	CUSCINI	
 70 <b>POLTRONA</b> <b>FISSA</b>	 100 <b>LETTO</b>	€ 760,00	€ 1.320,00	€ 105,00	75x190x13H	4	3
 130 <b>2 POSTI</b>		€ 845,00	€ 1.400,00	€ 105,00	100x190x13H	5	5
 150 <b>2 POSTI MAX</b>	€ 940,00	€ 1.440,00	€ 105,00	120x190x13H	6	6	
 170 <b>3 POSTI</b>	€ 1.005,00	€ 1.495,00	€ 105,00	140x190x13H	7	7	
 190 <b>3 POSTI MAX</b>	€ 1.170,00	€ 1.685,00	€ 110,00	160x190x13H	8	8	
 164 66 <b>PANCHETTA CONTENITORE</b>	€ 940,00				4	3	
 161 <b>ANGOLO + POLTRONA DX O SX</b>	€ 1.170,00				6	6	
 221 <b>ANGOLO + 2 POSTI DX O SX</b>	€ 1.415,00				8	8	
 <b>BRACCIOLO</b>	€ 95,00						

Modello senza portaguanciali.

Cordoncini in tinta di base, specificare all'ordine con cordoncini a contrasto

## MATERASSI

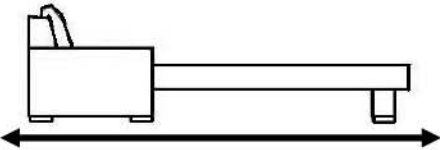
	ESPANSO	MEMORY
160x190x13H	€ 190	€ 300
140x190x13H	€ 180	€ 280
120x190x13H	€ 170	€ 275
100x190x13H	€ 160	€ 260
75x190x13H	€ 145	€ 245
160x190x17H	€ 280	€ 360
140x190x17H	€ 275	€ 355
120x190x17H	€ 240	€ 320
100x190x17H	€ 205	€ 275
75x190x17H	€ 150	€ 210
160x190x20H	€ 335	€ 415
140x190x20H	€ 330	€ 410
120x190x20H	€ 295	€ 375
100x190x20H	€ 255	€ 320
75x190x20H	€ 190	€ 255
80x190x14H	€ 180	€ 315
75x182x14H	€ 165	€ 285

Per scalare il materasso dal prezzo del divano, prendere il prezzo di riferimento e togliere il 40% oltre lo sconto riservato

DESCRIZIONE	MISURE	PREZZO
TESSUTO AL METRO	140 H	€ 38
SECONDO RIVESTIMENTO		50% del costo del divano
KIT ROLLER A COPPIA		€ 110

## DIMENSIONI CON TIPOLOGIE BRACCIOLI ELETTRICALDATI

BRACCIOLA ART.	POLTRONA		2 POSTI	INTERMEDIO	MATRIMONIALE	MATRIMONIALE MAX
	FISSA	LETTO				
150	66 CM	96 CM	126 CM	146 CM	166 CM	186 CM
300	100 CM	130 CM	160 CM	180 CM	200 CM	220 CM
400	92 CM	122 CM	152 CM	172 CM	192 CM	212 CM
450	76 CM	106 CM	136 CM	156 CM	176 CM	196 CM
500	104 CM	134 CM	164 CM	184 CM	204 CM	224 CM
600	66 CM	96 CM	126 CM	146 CM	166 CM	186 CM
700	96 CM	126 CM	156 CM	176 CM	196 CM	216 CM
750	76 CM	106 CM	136 CM	156 CM	176 CM	196 CM
800	102 CM	132 CM	162 CM	182 CM	202 CM	222 CM
850	115 CM	145 CM	175 CM	195 CM	215 CM	235 CM

	 <b>PROFONDITA' CON LETTO APERTO</b>
<b>ANITA 250-1</b>	<b>1,75</b>
<b>ANITA 750-1</b>	<b>1,75</b>
<b>ANITA 150-1</b>	<b>1,75</b>
<b>ANITA 250-2</b>	<b>1,75</b>
<b>ANITA DRMEUSE/250/2</b>	<b>1,75</b>
<b>ANITA DRMEUSE/250/1</b>	<b>1,75</b>
<b>ANITA 250-1</b>	<b>1,75</b>
<b>CASTELLO</b>	<b>H. 1,23 APERTO</b>
<b>MONIA</b>	<b>1,75</b>
<b>MORENA</b>	<b>2,10</b>
<b>MARZIA</b>	<b>2,10</b>
<b>LEA</b>	<b>2,10</b>
<b>MARINA</b>	<b>2,10</b>
<b>KARIM</b>	<b>2,10</b>
<b>LAURA</b>	<b>2,10</b>
<b>MAIA</b>	<b>2,10</b>
<b>MIA</b>	<b>2,10</b>
<b>VERONICA</b>	<b>2,10</b>
<b>VANESSA</b>	<b>2,10</b>
<b>MIRANDA</b>	<b>2,10</b>
<b>MIRIAM</b>	<b>2,10</b>
<b>GIADA</b>	<b>2,10</b>
<b>ELETTRA</b>	<b>2,10</b>
<b>CELESTE</b>	<b>2,10</b>
<b>CASSANDRA</b>	<b>2,10</b>
<b>NICOLE</b>	<b>2,10</b>
<b>TESSA</b>	<b>2,10</b>
<b>MELANIA</b>	<b>2,10</b>



## CONDIZIONI GENERALI DI VENDITA

**VALIDITA' ORDINI:** Gli ordini si ritengono a tutti gli effetti validi nel momento in cui pervengono in azienda e non sarà possibile disdire gli stessi a lavorazione iniziata o terminata.

**CONSEGNA:** Le date di consegna richieste o confermate al momento dell'ordine non sono vincolanti, pertanto si esclude ogni forma di risarcimento per eventuali ritardi.

**RECLAMI:** Le contestazioni per danni derivati dal trasporto dovranno essere comunicati al vettore al momento del ritiro merce. Le eventuali contestazioni per difetti di fabbricazione dovranno pervenire entro 8 (otto) giorni dal ricevimento della merce. Per ogni eventuale controversia è competente il foro di Ascoli Piceno.

**RESTITUZIONI:** Non si accettano resi di merce se non autorizzati dalla ns. ditta né addebiti di ogni spesa. Gli imbottiti di cui si accettasse la restituzione per l'accredito senza motivo di contestazione verranno valutati in bianco diminuendoli di una percentuale calcolata a seconda dei casi.

**LAVAGGIO DELLE STOFFE:** Attenersi scrupolosamente alle indicazioni riportate nel campionario, comunque si consiglia sempre il lavaggio a secco senza l'uso di solventi al cloro e al diclorometano.

**COLORI:** I colori del campionario sono soltanto indicativi. In caso di completamento ordine, non si garantisce la perfetta uguaglianza del rivestimento tra la composizione originaria e gli elementi aggiuntivi, qualunque sia il periodo di tempo trascorso. Le richieste di completamento sono a totale rischio del cliente per quanto concerne i risultati. In caso di lavaggio a secco, non si garantisce l'irrestringibilità e la tenuta della colorazione dei tessuti riferiti al campionario.

**SPEDIZIONI ACCESSORI:** Le consegne sono da intendersi in porto assegnato con addebito in fattura € 15,00)+IVA e con pagamento contrassegno.

### **NOTE:**

*\* LE LAVORAZIONI FUORI SERIE SUBIRANNO UNA MAGGIORAZIONE DI PREZZO DEL 30%. L'UNIONE DI ALCUNI TESSUTI A VOLTE PUÒ COMPORTARE DELLE IMPERFEZIONI DI CONTINUITÀ, PERTANTO IL CONFEZIONAMENTO DOVRÀ ESSERE ACCETTATO PER MOTIVI TECNICI NON TRATTANDOSI DI DIFETTI DI LAVORAZIONE.*

*\* I CUSCINI D'ARREDONON SONOCOMPRESI NELPREZZO.*

*\* NEL CASO DI RICHIESTA DELLA VERSIONE componibile E' NECESSARIO SPECIFICARE AL MOMENTO DELL'ORDINE SE IL BRACCIOLO E' DX O SX GUARDANDO FRONTALMENTE L'ELEMENTO.*

*\* I TESSUTI RICEVUTI DALLA CLIENTELA SARANNO CONSIDERATI ALLA STREGUA DEI TESSUTI "CAT. UNICA".*

*\* PER LE DIMENSIONI DEI DIVANI ATTENERSI ALLE MISURE RIPORTATE SUL LISTINO.*

*\* L'AZIENDA SIRISERVA IL DIRITTODI APPORRE AL PRODOTTO QUALSIASI MODIFICA IDONEA A MIGLIORARNE LA QUALITA' SENZA DARNE COMUNICAZIONE.*

*\* POSSIBILITA'DI INSERIMENTO BRACCIOLI A PAG. 34 SUI MODELLI "ANNA-ANITA-MONIA-CASTELLO" SUPPLEMENTO € 65,00 CADAUNO.*

*\* PERIL FUORIMISURA DEI BRACCIOLI ELETTRORISALDATI, SUPPLEMENTO DI € 38,00 CADAUNO .*